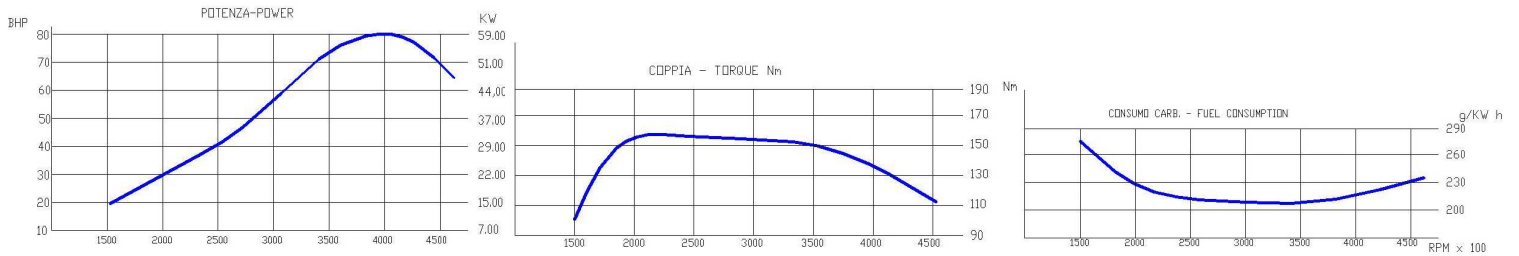
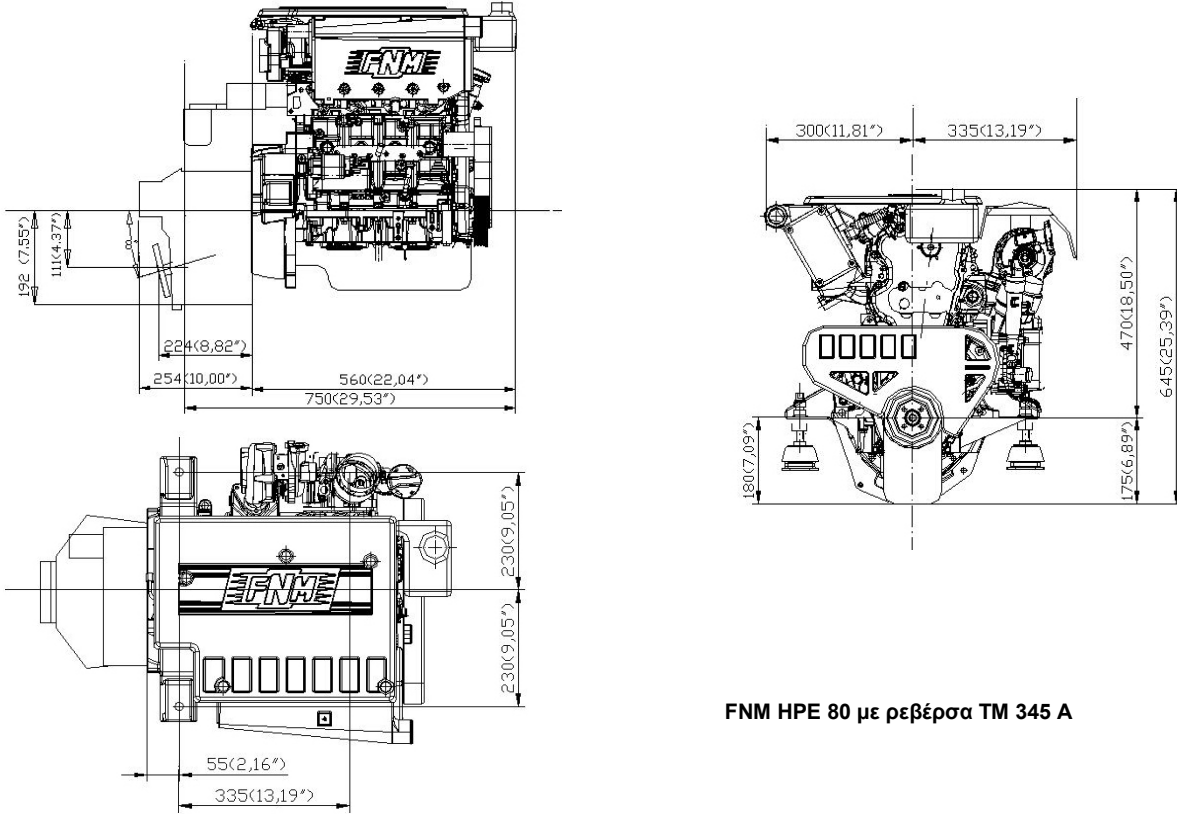


Σχεδιαγράμματα Απόδοσης – Ροπής – Κατανάλωσης (Αποδόσεις σύμφωνα με το ISO 8665)



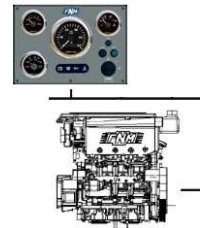
Διαστάσεις (Για λεπτομερείς διαστάσεις σχεδιαγράμματα, αναφερθείτε στη σελίδα μας www.fnm.gr ή επικοινωνήστε μαζί μας)



FNM HPE 80 με ρεβέρσα TM 345 A

Πίνακας Οργάνων

- VDO Πίεση Λαδιού
- VDO Θερμοκρασία Νερού
- VDO Βολτόμετρο
- VDO Στροφόμετρο - ωρόμετρο
- 8 μέτρα καλωδίωση με ακροφύσια



Στάνταρ Εξοπλισμός

- Ρεβέρσα
- 4 αντικραδασμικές βάσεις μηχανής
- Δυναμό 12 V – 105 A
- Μίζα 12 V – 2,1 kW
- Φίλτρα Λαδιού & Καυσίμου
- Υδροψυκτική ανοξείδωτη εξαγωγή θαλασσινού νερού
- Νεροπαγίδα – φίλτρο νερού
- Πίνακας οργάνων με 8 μέτρα καλωδίωση και χωριστά όργανα VDO
- Ορειχάλκινη αντλία θαλασσινού νερού Johnson
- Άνω κάλυμμα μηχανής
- Υδροψυκτική πολλαπλή εξαγωγής

Προαιρετικός εξοπλισμός

- Κίτ για εσωτερική θέρμανση σκάφους
- 2 μέτρα επέκταση καλωδίωσης
- Σειτ οργάνων για Fly bridge
- Κίτ για πόδια Mercruiser & Volvo
- Βαλβίδα φαρέματος
- Πρόσθετη εμπρόσθια τροχαλία

Η FNM έχει το δικαίωμα τροποποίησης των ανωτέρω στοιχείων χωρίς προειδοποίηση

Συμβατός με το στάνταρ RCD 2003/44/CE εκπομπής ρύπων.

www.fnm.gr



Κεντρική αντιπροσωπεία FNM Marine Diesel - Λεωφ. Βάρης Κορωπίου 100 (έναντι JUMBO) TK 19400
Τηλ. 210-8979250 Fax 210-8979259 e-mail: info@fnm.gr